

Jesiennie logo-wyzwania



AGADA

Agnieszka Madajczyk

Jesiennie logo-wyzwania

Jesienna mini-paka

Zawiera:

Jesiennie ćwiczenia gramatyki - połączenie przymiotnika i rzeczownika - dwa kasztany/dwie dynie

Jesiennie ćwiczenia gramatyki - połączenie przymiotnika i rzeczownika - dopełniacz

Analiza głoskowa

Jesienna gra planszowa w trzech wersjach 1. ćwiczenia warg 2. ćwiczenia języka 3. uniwersalna


Uwaga słuchowa i rozumienie mowy

Smaczne ćwiczenia języka

Ćwiczenia warg i języka z wiewiórką

Dwa labirynty do dowolnego wypełnienia

Zobacz również inne moje pomoce:



synteza głoskowa
nauka czytania



Rozwijanie wypowiedzi
mowa opowieściowa



Obrazkowe ćwiczenia
gramatyczne













Ten projekt jest własnością chronioną prawami autorskimi.

AGADA

Agnieszka Madajczyk

Przymiotnik + rzeczownik - liczba pojedyncza i mnoga





Dorysuj jesienne skarby tak, aby było ich tyle, ile zapisano. Pamiętaj o prawidłowych formach - np. dwa kasztany, dwie dynie





dwie dynie		dwa kalosze	
dwa żołędzie		dwie szyszki	
dwa grzyby		dwie krople	
dwie chmury		dwa kastany	
dwa liście		dwie marchewki	
dwie parasolki		dwa jabłka	



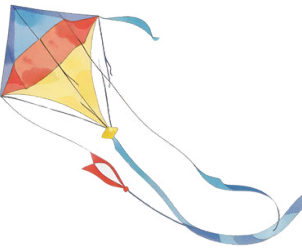

W każdym z okienek czegoś brakuje. Odgadnij czego, nie zapomnij podać koloru brakującego przedmiotu, np. czarnego buta.



Jesienny wiatr zabrał niektóre litery z podpisów. Odgadnij je.

			
__A__ ŁK__	__IŚĆ	K__SZ__AN__	D__NI__

			
BU__A__	G__USZ__A	SZ__SZ__A	CH__UR__

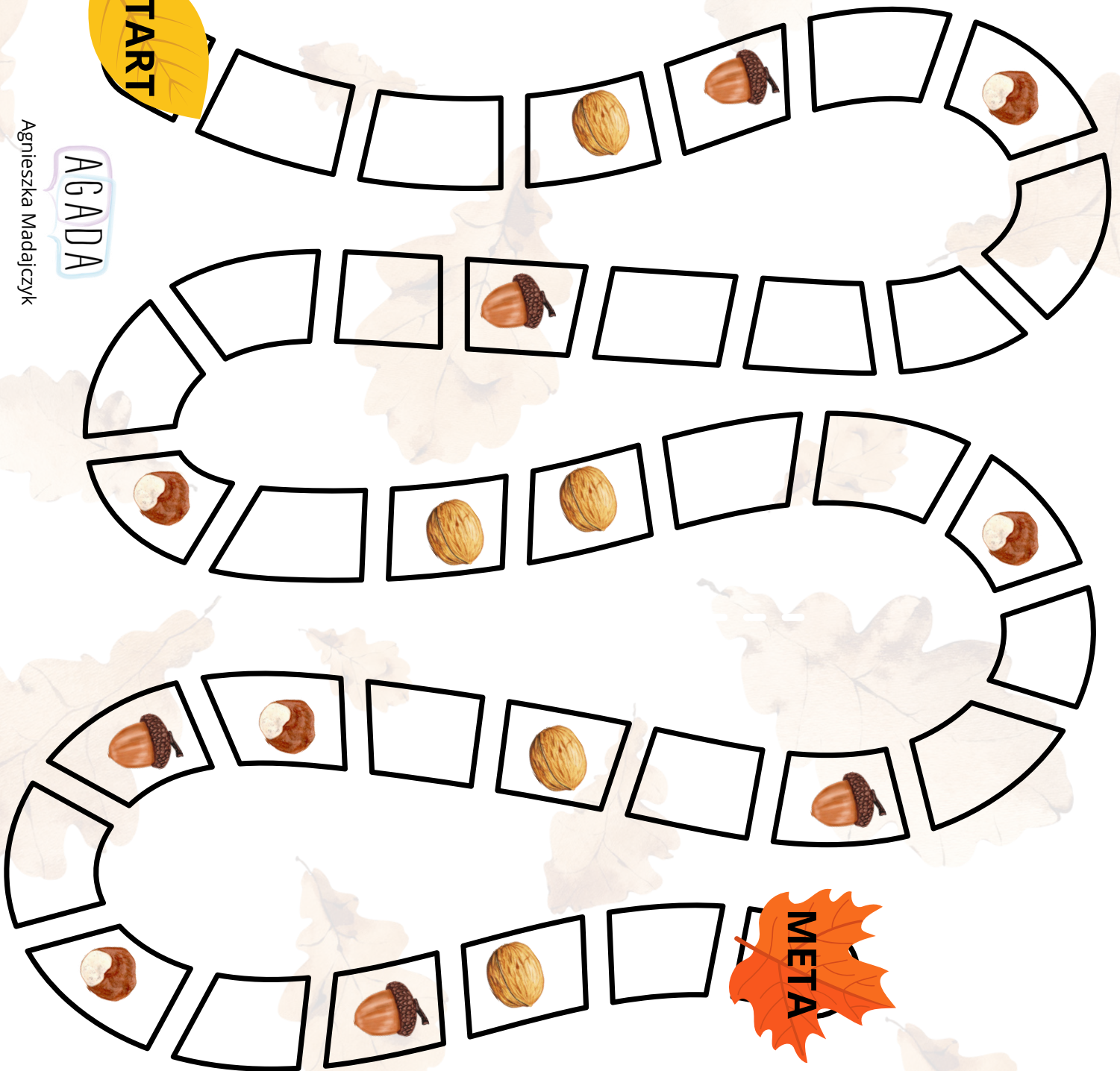
			
KU__E__	K__T__A	L__TAWIE__	__AR__A

Jesienna gra planszowa. Zbieraj skarby jesieni. Wygrywa ta osoba, która na mecie będzie miała najwięcej skarbów. Za każdym razem, kiedy staniesz na polu z kasztanem, żołędziem lub orzechem zdobywasz jedno z nich. Możesz na takim polu zdobyć dwa skarby, jeśli wykonasz przypisane go niego zadanie.

START

AGADA

Agnieszka Madajczyk



.....

.....

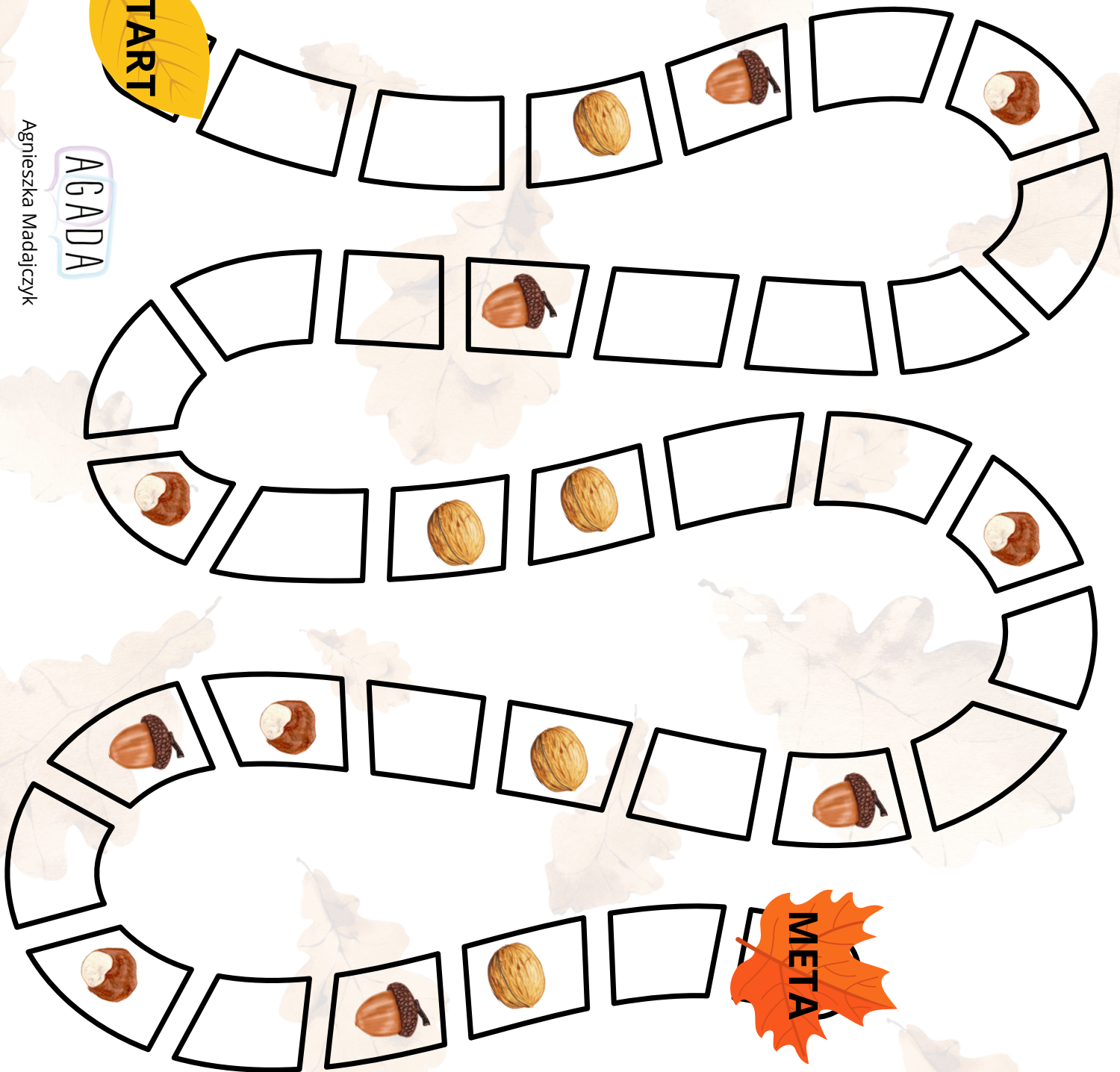
Zaznaczajcie liczbę zdobytych skarbów na kartce lub użycie prawdziwych przedmiotów.

Jesienna gra planszowa. Zbieraj skarby jesieni. Wygrywa ta osoba, która na mecie będzie miała najwięcej skarbów. Za każdym razem, kiedy staniesz na polu z kasztanem, żołądkiem lub orzechem zdobywasz jedno z nich. Możesz na takim polu zdobyć dwa skarby, jeśli wykonasz przypisane go niego zadanie.

Agnieszka Madajczyk

AGADA

START



Przez 5 sekund trzymaj powietrze w policzkach



Zrób minę "bezzębego dziadka" i wytrzymaj tak 5 sekund



ułoż usta w dzióbek i trzymaj tak 5 sekund

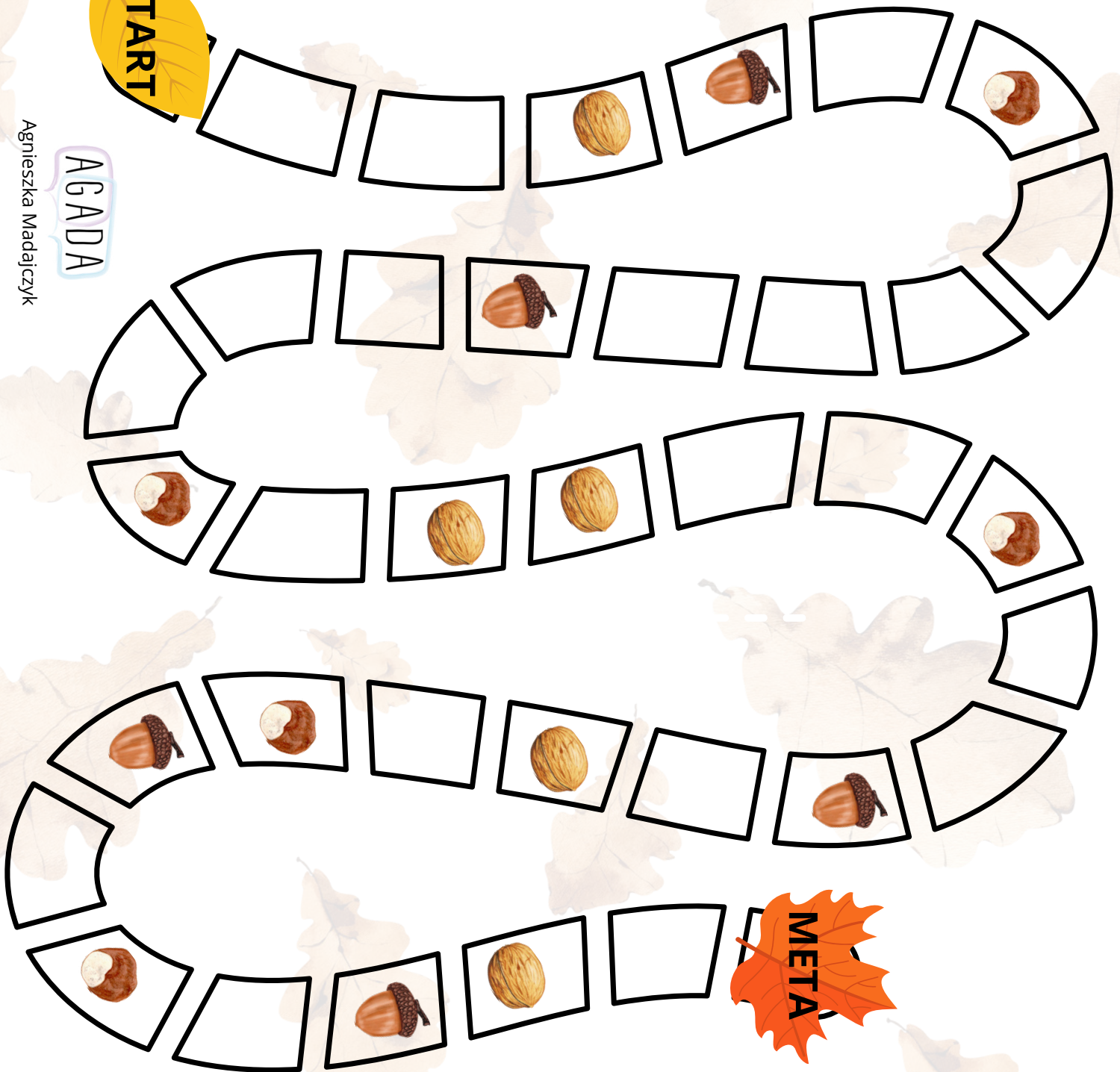
Zaznaczajcie liczbę zdobytych skarbów na kartce lub użycie prawdziwych przedmiotów.

Jesienna gra planszowa. Zbieraj skarby jesieni. Wygrywa ta osoba, która na mecie będzie miała najwięcej skarbów. Za każdym razem, kiedy staniesz na polu z kasztanem, żołędziem lub orzechem zdobywasz jedno z nich. Możesz na takim polu zdobyć dwa skarby, jeśli wykonasz przypisane go niego zadanie.

START

Agnieszka Madajczyk

AGADA



Kłaskaj POWOLI przez 10 sekund








Unieś język do wałka dziąsłowego i przytrzymaj go tam 5 sekund





Ułóż język w kształt miski i wytrzymaj tak 5 sekund


Zaznaczajcie liczbę zdobytych skarbów na kartce lub użycie prawdziwych przedmiotów.


Pomóż Hani zrobić porządki w jesiennych zbiorach. Oznacz kolorami odpowiednie koszyki - słuchaj poleceń.





 Dwa jabłka i dynia

 Jabłko, marchew i burak


 Dwie gruszki, jabłko i marchew

 Jabłko i dwie gruszki

 Dwa jabłka i burak

 Dynia, jabłko i gruszka

 Dwie gruszki i dynia

 Jabłko, gruszka i burak

Smaczne ćwiczenia języka

Wiewiórka robi zapasy na zimę. Zbiera jedzenie do spiżarni i przy okazji trochę podjada. Sprawdza, jakie jedzenie przykleja się do podniebienia, a które nie. A Ty jak myślisz?



Położ jedzenie na języku. Unosź cały język do podniebienia i przyklejaj smakołyki*. Spróbuj kilka razy. Oznacz na karcie, co się przykleja, a co nie.

AGADA

Agnieszka Madajczyk

*pomiń produkt, jeśli go nie jesz lub masz alergię

miękki środek bułki



cienkie andruty




plasterek banana



odrobina dżemu



odrobina sera




borówka




miękkie ciastko



miękki środek chleba



kawałek kiwi




odrobina miodu



Ćwiczenia warg i języka z wiewiórką

Wiewiórki bardzo lubią orzechy i żołądź. Udawaj wiewiórkę, która przenosi orzechy z jednego policzka do drugiego - wypychaj policzki językiem na zmianę.

Usta w tym czasie muszą być szczelnie zamknięte. Pokoloruj żołądź z oznaczeniem, ile czasu udało Ci się poćwiczyć.



Labirynt

Znajdź przejście przez labirynt. Po drodze pilnuj zamkniętych ust i oddychania przez nos. Kiedy znajdziesz liście, wykonaj ćwiczenie zapisane przez logopedę - każdy z nich to inne zadanie.




.....



.....



.....




Labirynt

Znajdź przejście przez labirynt i zbieraj grzyby. Po drodze pilnuj zamkniętych ust i oddychania przez nos. Kiedy znajdziesz grzybka, wykonaj ćwiczenie zapisane przez logopedę.



.....
.....



O mnie



Jestem neurologopedą z wykształcenia i z pasji. Z dużym zaangażowaniem podchodzę do prowadzenia terapii moich podopiecznych, a wprowadzanie ich w świat komunikacji sprawia mi dużo radości. Na potrzeby moich terapii tworzę pliki z kartami do ćwiczeń, którymi chciałabym się podzielić z innymi. Na co dzień pracuję w warszawskich poradniach z dziećmi z wyzwaniami rozwojowymi.

**Jeśli masz uwagi – napisz do mnie: agada.logopedia@gmail.com
Jeśli podobają Ci się moje produkty – zachęcam do polubienia moich stron w mediach społecznościowych:**



<https://www.facebook.com/profile.php?id=61555616891191>



https://www.instagram.com/agada_logopedia/



Agnieszka Madajczyk