




KARTY PRACY


do głoski
"k"

ĆWICZENIE CZYTANIE

Przeczytaj nazwy pod rysunkami, zwróć uwagę na dwie pierwsze głoski. Pokoloruj rysunki.




KApelusz




KAczka




KOmputer




KOTO




KAnarek



KApusta



KOŁ



KOminek




CORAZ LEPSZA WYMOWA


Przeczytaj nazwy pod rysunkami, zwróć uwagę na dwie pierwsze głoski. Pokoloruj rysunki.



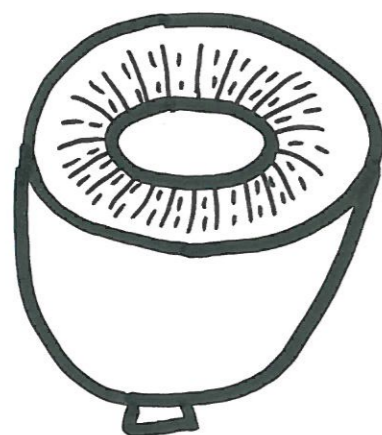
Kitka




Klno




Kibice



Klwi



Kielbasa



Kleszeń

ĆWICZENIE WYMOWE


Przeczytaj nazwy pod rysunkami, zwróć uwagę na dwie pierwsze głoski. Pokoloruj rysunki.




KEtchup



KElner




KUbek



KUferek




KEfir



KEbab



KUrtka



KUra

W KTÓRYM POKOJU MIESZKAM?


Połącz rysunki z wejściem do odpowiednich pokoi. Pokoloruj rysunki.



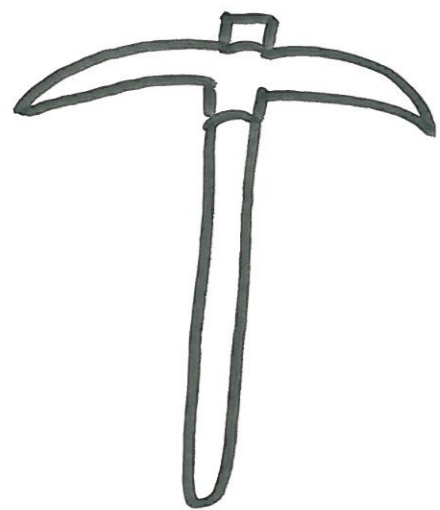
kefir




kot




kura




kilof



kaczka



kaloryfer















kalafior




CO TUTAJ PASUJE?

W każdym rzędzie wybierz rysunki, których nazwa zaczyna się na podane głoski. Pokoloruj te rysunki.


KI	 KIWI	 KIMONO	 KIŚĆ	 KOSTKA
KA	 KAMIEŃ	 KOSA	 KANAPA	 KALOSZE
KO	 KOMIN	 KOSZULA	 KUBEK	 KOGUT

TE SŁOWA JUŻ ZNAM

Podpisz rysunki. Każda kreska to jedna litera, a pierwsza i ostatnia są wpisane. Pokoloruj rysunki.



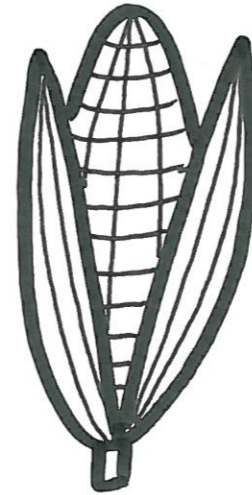
K _ _ _ _ S



K _ _ _ _ _ A



K _ _ _ _ _ M



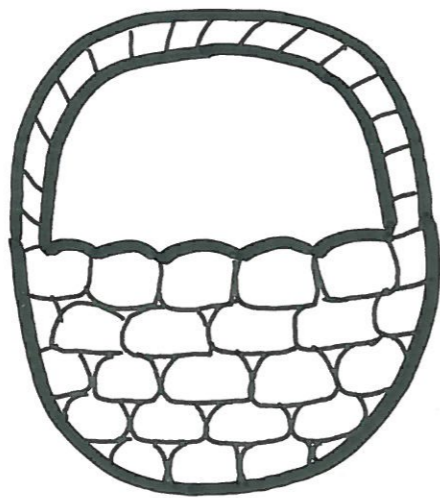
K _ _ _ _ _ A




K _ J




K _ _ _ _ R



K _ _ _ _ K



K _ _ A



K _ _ _ _ _ G




K _ _ A

Słowa do wyboru: kawa, kaktus, koszyk, kokardka, kula, kukurydza, kemping, kelner, kij, kilogram.




CZYTAM I POWTARZAM


Przeczytaj nazwy pod rysunkami, zwróć uwagę na głoskę "K" i dwie sąsiednie. Pokoloruj rysunki.



mAKAron




AKOrdeon



aptEKA



mLEKO



skAKAnka



mAKOwiec




szczEKAnie



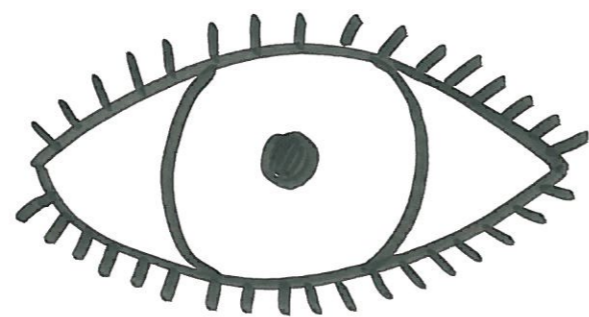
czEKOlada

WYRAŹNIE CZYTAM


Przeczytaj nazwy pod rysunkami, zwróć uwagę na głoskę "k" i dwie sąsiednie. Pokoloruj rysunki.



fOKA




OKO




dżOKEjka




dOKUment




spOKA



sOKOwirówka




hOKEj



OKUlary

ĆWICZENIE MÓWIENIE


Przeczytaj nazwy pod rysunkami, zwróć uwagę na głoskę "k" i dwie sąsiednie. Pokoloruj rysunki.




sztUKA




szUKAnie




kUKUTka




UKUlele



pUKAnie



kUKOLa



UKOchana

KOLOROWE KUBKI







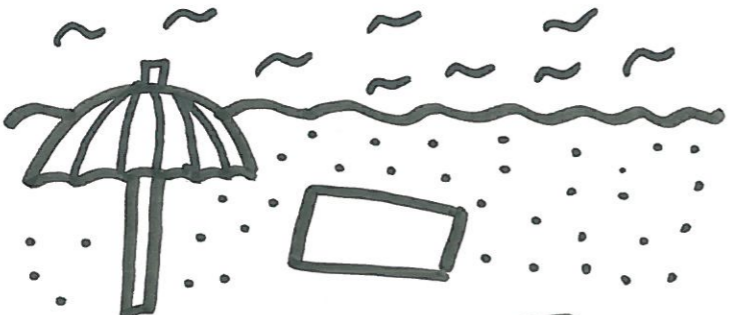


Przeczytaj napisy na kubkach. Pokoloruj tym samym kolorem kubki z takim samym napisem.





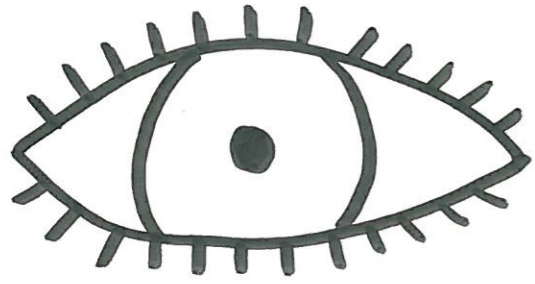
TEN RYSUNEK NIE PASUJE

W każdym rzędzie zakreśl rysunki, które mają w nazwie podane głoski. Pokoloruj te rysunki.


EKA	 <p>HAU,HAU</p> <p>SZCZĘKANIE</p>	 <p>Twoje ZDROWIE</p> <p>APTEKA</p>	 <p>UKULELE</p>
OKO	 <p>POKOLENIA</p>	 <p>RUKOLA</p>	 <p>SOKOWIRÓWKA</p>
AKA	 <p>WAKACJE</p>	 <p>SZTUKA</p>	 <p>MAKARON</p>

TO JUŻ ZNAM


Podpisz rysunki. Każda kreska to jedna litera, a pierwsza i ostatnia są wpisane. Pokoloruj rysunki.



O _ O




F _ _ A



O _ _ _ _ y




C _ _ _ _ _ A




S _ _ _ A



M _ _ _ _ _ C



P _ _ _ _ _ E









O _ _ _ _ _ E

Słowa do wyboru: okulary, opakowanie, foka, makowiec, czekolada, oko, pukanie, sroka.

ĆWICZENIE WYMOWE


Przeczytaj nazwy pod rysunkami, zwróć uwagę na dwie ostatnie głoski. Pokoloruj rysunki.






ĆWICZENIE GŁOSNE CZYTANIE


Przeczytaj nazwy podrysunkami, zwróć uwagę na dwie ostatnie głoski. Pokoloruj rysunki.




ołówEK




pionEK



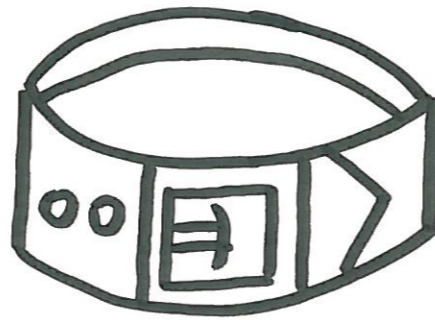
wnUK



krUK



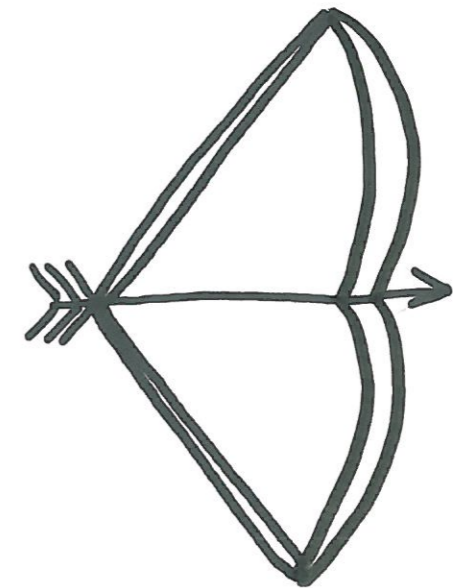
zamEK



pasEK



pomrUK




TUK



CORAZ LEPSZA WYMOWA

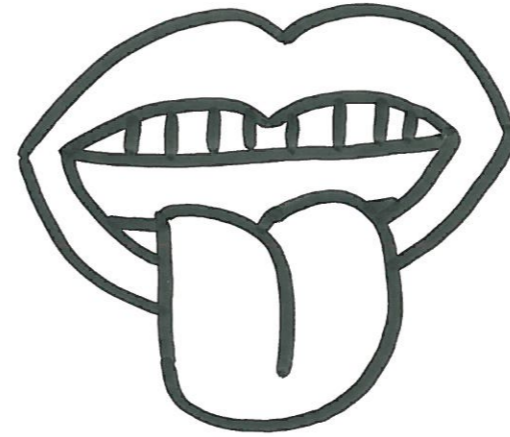
Przeczytaj nazwy pod rysunkami, zwróć uwagę na dwie ostatnie głoski. Pokoloruj rysunki.




chomik



szalik




język




indyk




słownik



królik



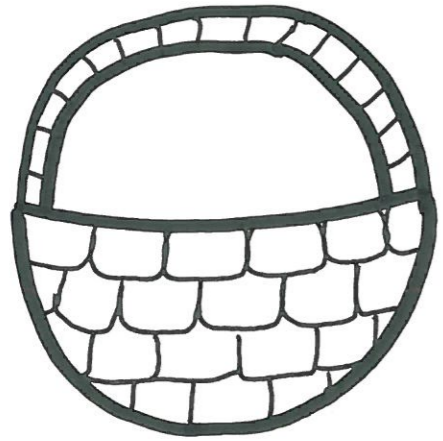
byk




Chinczyk

TO JUŻ ZNAM


Podpisz rysunki. Każda kreska to jedna litera, a pierwsza i ostatnia są wpisane. Pokoloruj rysunki.



K _ _ _ K




O _ _ _ K



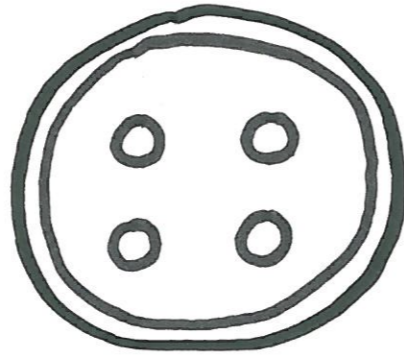
C _ _ _ _ K




S _ _ _ K



K _ K



G _ _ _ K



Ż _ K



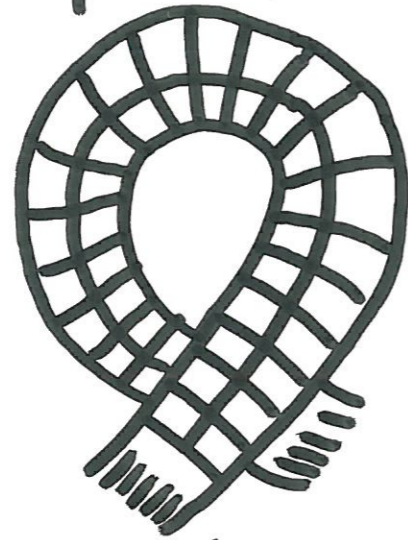
L _ _ _ K

Słowa do wyboru: cukierek, guzik, koszyk, lizak, kok, żuk, ołówek, stoik.




PODOBIENSTWA

Połącz rysunki z odpowiednimi drzwiami do pokoi. Pokoloruj rysunki.




szalik



dzik




śliniak



dalmatyńczyk

smok



ołówek



czarownik



budzik




UZUPEŁNIANIE ZDAŃ

W każdym zdaniu wpisz brakujące słowo, patrząc na rysunki. Pokoloruj rysunki.

_____ wolno się porusza,
nosząc domek na grzbiecie



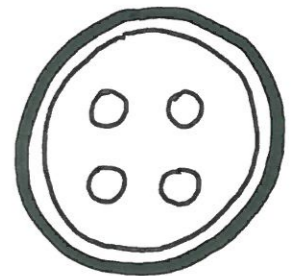
Kiedy coś nas zaskoczy,
jesteśmy zwykle w _____




Babcia ma już słabszy wzrok
i do czytania zakłada _____




Żeby zapiąć bluzkę,
potrzebny jest _____



Do płatków śniadaniowych
i kawy można dolać _____



_____ chodzi własnymi
drogami i poluje na myszy



Słowa do wyboru: szoku, ślimak, kot, okulary, guzik, mleko.




ZAGADKI NA CO DZIEŃ

Odgadnij zagadki, patrząc na rysunki. Pokoloruj rysunki.

Do pisania, rysowania
nosi go w piórniku Ania.

To





Pośród warzyw duża głowa,
będzie zupa z niej domowa.

To

Mleczna, gorzka albo biała,
do deserów doskonała.

To



Kiedy w nim kawałki drzewa,
cały pokój wnet ogrzewa.

To



Małe zwierzę w klatce mieszka,
przynies' dzisiaj mu orzeszka. To

Słowa do wyboru: kapusta, kominek, czekolada, ołówek, chomik.

MĄDRY SMOK

Uzupełnij brakujące słowa w wierszu, patrząc na rysunki. Pokoloruj rysunki.

W starym _____, gdzieś na wieży,





straszny _____ swe zęby szczyrzy.



Jednak bardzo _____









bo wspomaga jego _____.



Słowa do wyboru: zamku, sok, kocha, wzrok, smok.


TAKIE SAME PUSZKI

Połącz puszki z takim samym napisem i pokoloruj je tym samym kolorem.



ŁĄCZENIE W PARY

Połącz dwie połówki rysunków. Podpisz rysunki i pokoloruj je.



Słowa do wyboru: słoik, kaczka, kieliszek, okulary, koszula, cukierek, mleko.