



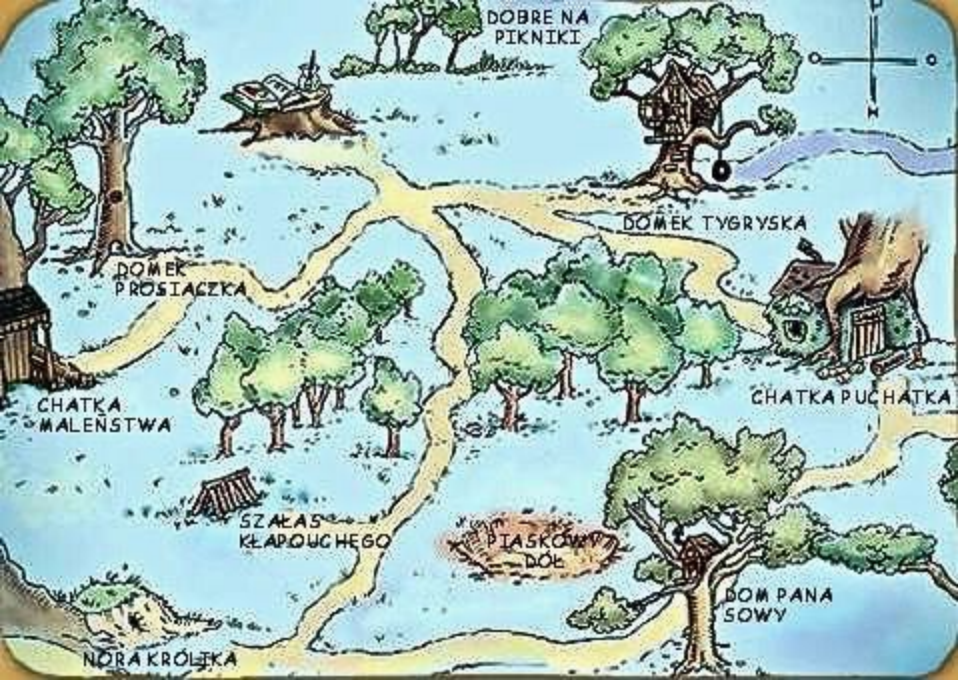
Samogłoskowa przygoda

W STUMIŁOWYM LESIE

Autor: Luzanna Franczak



Niniejsze dzieło podlega ochronie prawnej na mocy ustawy o prawie autorskim
(art. 8 prawo autorskie)



DOBRE NA PIKNIKI

DOMEK PROSIACZKA

CHATKA MALENSTWA

SZALAS' KEAPOUCHEGO
















NORA KROLIKA

DOMEK TYGRYSKA










CHATKA PUCHATKA


PIASKOWY DOL


DOM PANA SOWY

















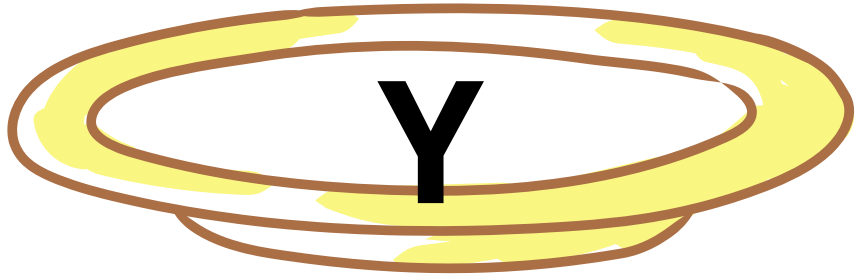
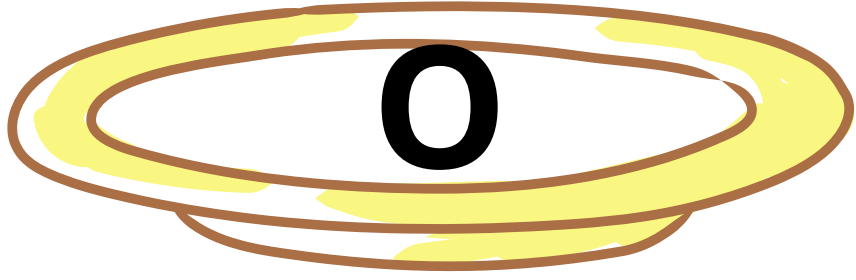
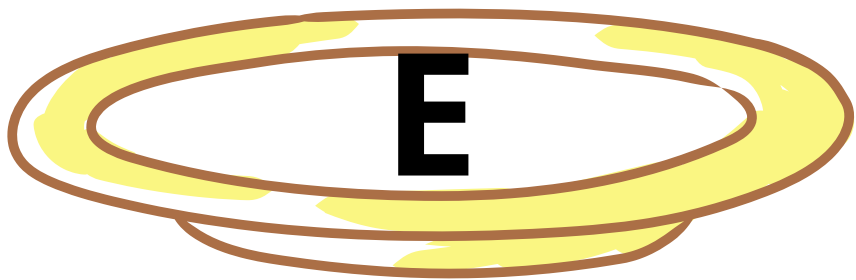
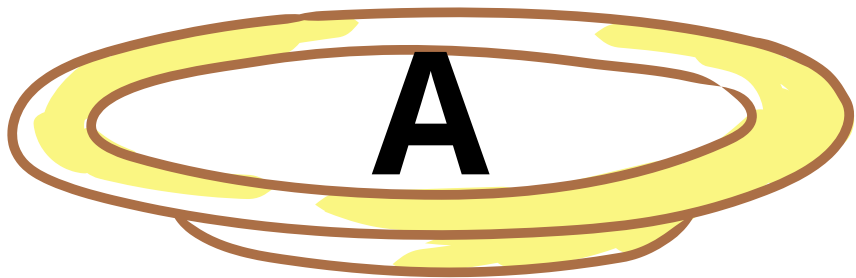
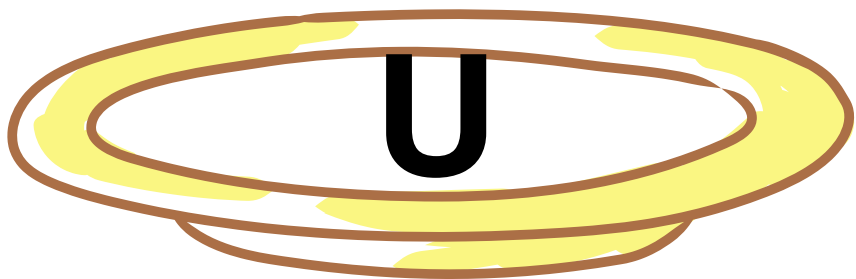
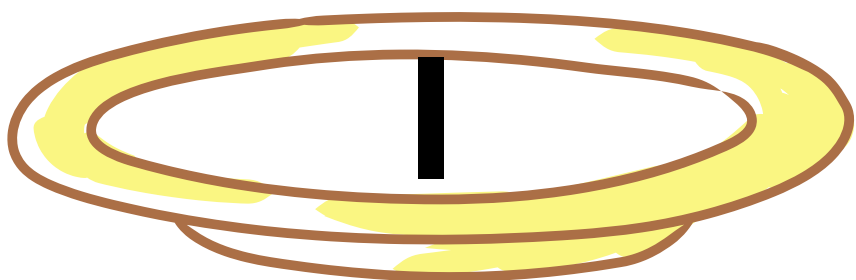




























A E A U A O

U O E A E Y


U O O I Y U

Y I I E I A

O Y E A U E







Samogłoskowa przygoda w Stumilowym Lesie

1. Mapa stumilowego lasu

- przed Tobą jest mapa Stumilowego lasu, zabieram cię dziś na super przygodę. Odwiedzimy wszystkich mieszkańców lasu i pomożemy im rozwiązać łamigłówki.

W drogę!

2. Norka Królika

- Marchewki zasadzone w ogrodzie królika już są dojrzałe, można je zerwać. Królik ma swój sposób grupowania marchewek. Pomóż mu zebrać marchewki do odpowiednich koszyków.

3. Szafas Kłapouchego

- Kłapouszek jest raczej leniwy... Nie przepada za dużą ilością ruchu. Ma w swojej szafie dużo kokardek na swój ogonek. Ułóżmy z nich domino!

4. Domek Prosiaczka

- pomóż prosiaczkowi pozbierać wszystkie kwiatki. Na każdym kwiatku napisana jest jedna głoska, odczytaj ją, a następnie dopasuj w grupy kwiatki z takimi samymi głoskami.

- policz ile kwiatków jest w każdej grupie.

5. Chatka Maleństwa

- Ach ten nasz mały głodomorek! Maleństwo przepada za ciastkami swojej mamy! W kuchni na stole zawsze musi być porządek. Pomóż pozbierać rozrzucone ciastka na odpowiednie talerzyki.

6. Domek Tygryśka

- O nie! Tygryśkowi uciekły wszystkie balony! Jeden już prawie złapał sam, ale z pozostałymi musisz mu pomóc. Złap balony i pogrupuj w pary. Przeczytaj ich nazwy.

7. Chatka Puchatka

- Kubuś zmęczony, ale nadal jest bardzo głodny! W jego spiżarni znajduje się 6 słoiczków z miodem, niestety są już puste... Każdy słoiczek może napęlić kilka pszczołek. Dopasuj pszczołki do słoiczków i pomóż Kubusiowi napęlić słoiczki miodem.

8. Dom Pana Sowy

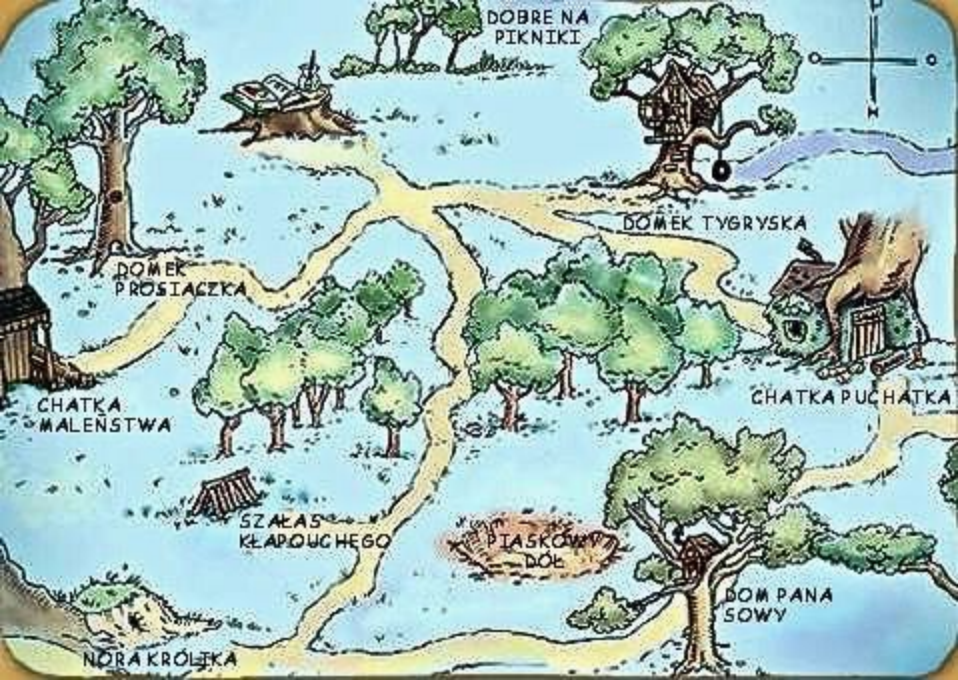
- Sowa mądra głowa stara się zatytuować wszystkie swoje książki. Sama sobie z tym nie poradzi... Zostało jej jeszcze 6 książek. Każda z nich musi zostać nazwana inną samogłoską. Napisz na kartkach książek samogłoskę dużą i małą.

9. Dobrze na piknik

- Udało nam się pomóc wszystkim mieszkańcom! Hurra! Czas na piknik! Pokoloruj obrazek.

10. Piaskowy dół

- za każde dobrze wykonane zadanie, dziecko przykleja jedną część obrazka. Przygoda w stumilowym lesie kończy się, gdy obrazek jest złożony w całość.



DOBRE NA PIKNIKI

DOMEK PROSIACZKA

CHATKA MALENSTWA

SZALAS' KEAPOUCHEGO














NORA KROLIKA













DOMEK TYGRYSKA

CHATKA PUCHATKA

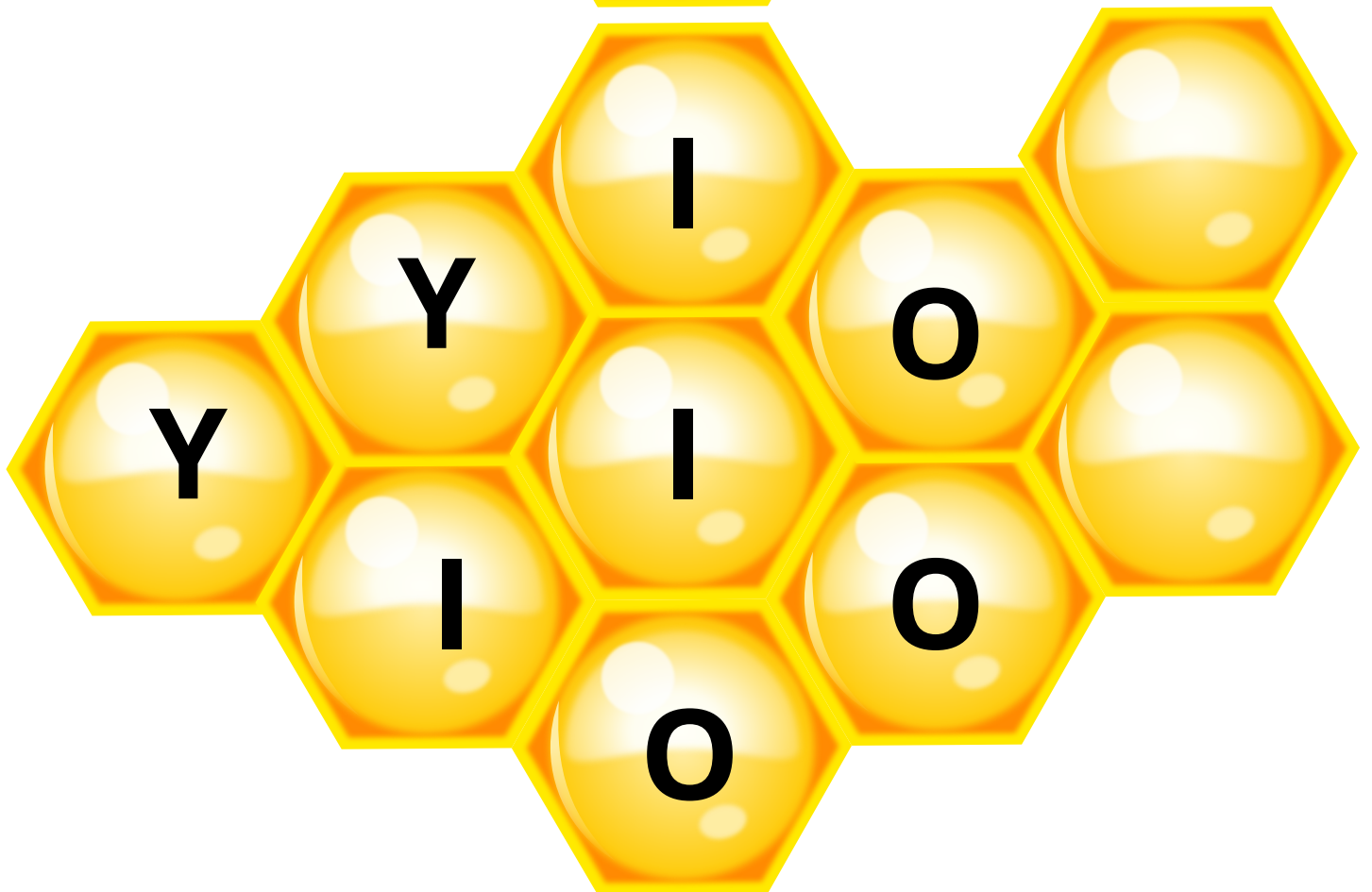

PIASKOWY DOL

DOM PANA SOWY









A

O














U














E

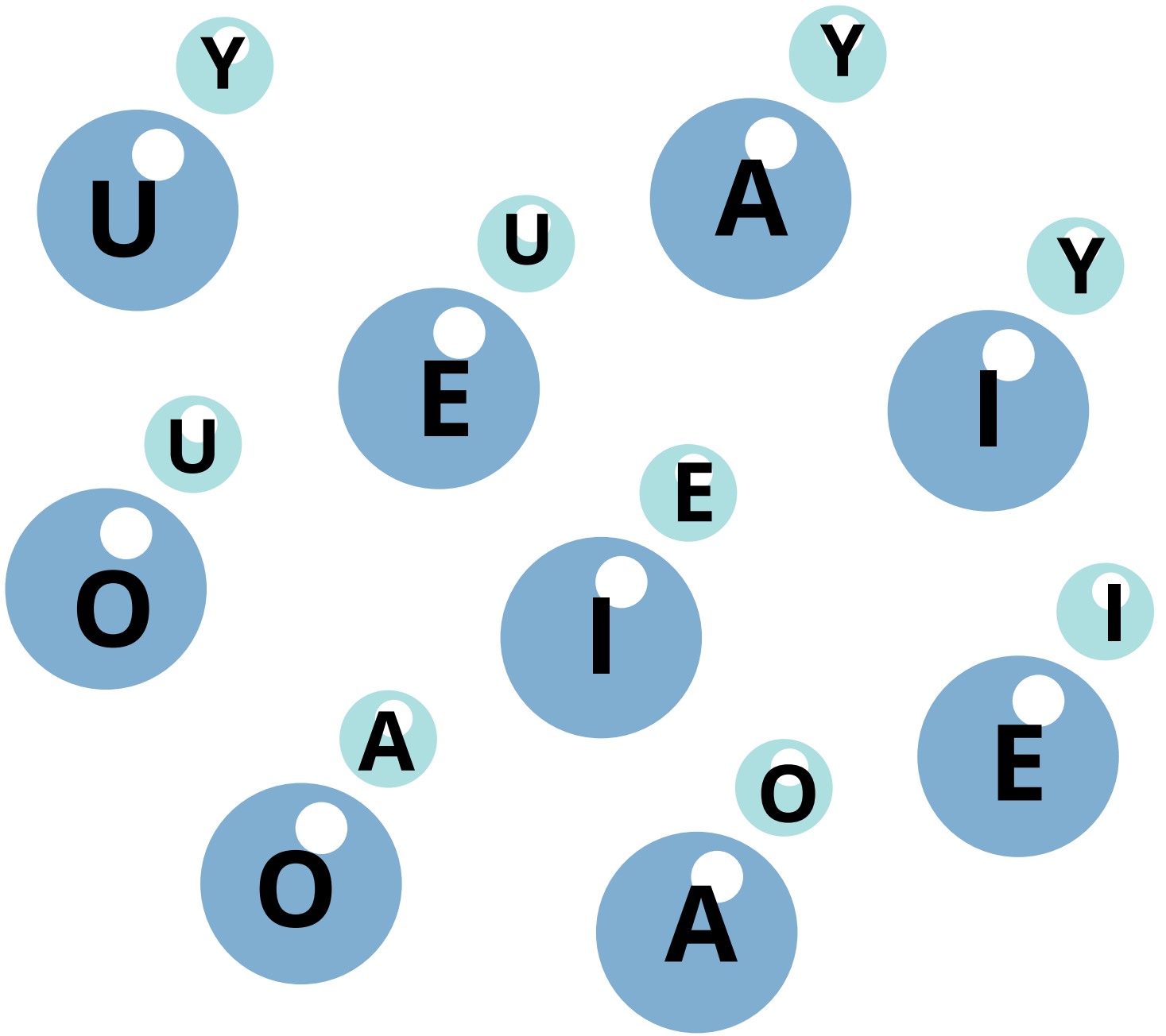
I


Y




















UUU

I

U

O

META

Y

EEE

AAA

A

III

U

E

O

I

YYY

O

E

U

A

UUU

YYY

EEE

Y

A

OOO

AAA

III

OOO

I

U

Y

E

START





AAA



AAA



EEE



EEE



000



000



|||



|||



UUU



UUU



YYY



YYY

Samogłoskowa przygoda w Stumilowym lesie

część 2

1. Nora Królika

- Nasz przyjaciel królik ma okropny bałagan w swojej spizarni... Sam nie poradzi sobie z ułożeniem wszystkich marchewek. Pomóż mu i ułóż odpowiednie marchewki na przypisane im półki. Przeczytaj napisy na marchewkach jak najszybciej potrafisz!
- Czytamy napisy – AAA, EEE itd.

2. Szalas Kłapouchego

- Dom Kłapouchego znowu się rozpadł... Silny wiatr przewracał wszystkie gałęzie. Dopasuj do siebie odpowiednie drewnianki, a następnie przeczytaj ich nazwy najszybciej jak potrafisz, żeby naprawić dom Kłapouchego.

3. Domek Prosiaczka

- Prosiaczek kocha kwiaty. Chciałby pogrupować je według głosek, które się na nich znajdują. Sprawdźmy czy udało nam się je pogrupować odpowiednio – przeczytaj głoski w grupach najszybciej jak potrafisz.

4. Chatka Maleństwa

- Mama kocha swoje maleństwo najbardziej na świecie. Przygotowała mu serduszka, każde z nich ma swoją nazwę. Poznajmy ją! Przeczytaj nazwy serduszek.
- Super! Znamy już wszystkie nazwy. Spójrz, mama i maleństwo są otoczeni serduszkami, połączmy je razem tworząc jedno ogromne serce!

5. Domek Tygryśka

- Tygrysek uwielbia tapląć się w wodzie. Dzisiaj marzy mu się kąpiel w pianie. Zobacz! Tygrysek myśli o pianie i bąbelkach, dopasujmy bąbelki w grupy i przeczytajmy jak najszybciej ich nazwy.

6. Chatka Puchatki

- Puchatkowi w głowie tylko miodek... Dopasuj plastry miodu w odpowiednie grupy i przeczytaj ich nazwy najszybciej jak potrafisz!

7. Dom Pana Sowy

- Ale ty bałagan! Sowa sama sobie z tym nie poradzi... Ułóż książki według grup i przeczytaj ich nazwy najszybciej jak potrafisz.

8. Dobrze na pikniki

- Kolorowanka

9. Piaskowy dół

- Wytnij 8 części zamku. Po każdym dobrze wykonanym zadaniu dziecko przykleja na kartkę jedną część zamku. Nagrodą po skończeniu wszystkich zadań jest dokończony obrazek.